

Haven på højkant

Kan haven for mange synes uendelig stor i begyndelsen, så går det alligevel ofte sådan, at man til sidst ikke kan finde plads til tiltrængende fornyelser. Så er det en fornøjelse at kunne sætte haven på højkant, for slyng- og klatreplanter fylder mest i højden og kun ganske beskedent i flademål. Til gengæld er der ofte god plads til udfoldelser op af træer, mure, stakit eller bare en nedgravet pæl.

Tænk på tørken

Mange slyngplanter bliver plantet nær husmuren, og der er ikke noget at sige til, om de finder denne plads trist, for drænet er perfekt, og vandet når sjældent helt ind under udhænget. Derfor er det en god idé at grave en stump drænrør ned, når man alligevel har spaden fremme for at plante. Drænrøret skal minde om at man skal vande - og gør det samtidig lettere at få store vandmængder ned i jorden.



Lonicera periclymenum 'Belgica'
KAPRIFOLIE
Vækstform: Høj, slyngende
Blomster: Rødlige, indvendigt gullige, duft, maj-juni
Løv: Blågrønt
Vokseplads: Sol/halvskygge



Wisteria
BLÅREGN
Vækstform: Slyngende
Blomster: Blå ærteblomster i lange klaser, maj-juni
Løv: Finneret, grønt
Vokseplads: Sol, læ
I øvrigt: Kraftigt voksende med alderen




Actinidia kolomikta
KAM/LEONBUSK
Vækstform: Slyngende skud
Blomster: Små, hvide, juli
Løv: Hvidt, rødt og grønt
Vokseplads: Fuld sol, skygge



Clematis macropetala
Vækstform: Svag vækstkræft, klatrende ved bladstilke
Blomster: Små, nikkende, blå, lyse støvdragere, maj-juni
Løv: Finneret, grønt
Vokseplads: Sol/halvskygge/(skygge)



Jasminum nudiflorum
ÆGTE JASMIN (vinterjasmin)
Vækstform: Tynde, risagtige, grønne grene
Blomster: Gule, forsythialignende, jan.-april
Løv: Små grønne blade
Vokseplads: Fuld sol, halvskygge
I øvrigt: Grenene kan drives



Clematis 'Dr. Ruppel'
Vækstform: Klatrende ved bladstilke
Blomster: Store violetrosa med purpurrød midtstribet, juli-okt.
Løv: Frodiggrønne, fannede blade
Vokseplads: Sol/halvskygge

Vejledning i plantning og pasning - spørg os gerne



Hydrangea anomala ssp. petiolaris
KLATREHORTENSIA

Vækstform: Hæftende, må dog fæstnes
Blomster: Hvide skærme, maj-juni
Løv: Blankt, grønt
Vokseplads: Sol, skygge, plantes i rigelig sphagnum
I øvrigt: Hårdfør



Clematis tangutica

Vækstform: Klatrende ved bladstilke
Blomster: Små, guldgule klokker, hårede frøstønde, juli-sept.
Løv: Finnet, matgrønt
Vokseplads: Fuld sol, skygge



Clematis montana 'Superba'
BJERGSKOVVRANKE

Vækstform: Kraftig klatrende ved bladstilke
Blomster: Store, lysrosa i store mængder, maj-juni
Løv: Finnet, rødliggrønt
Vokseplads: Sol, skygge
I øvrigt: Hårdfør




Clematis Jackmanii

Vækstform: Klatrende ved bladstilke
Blomster: Store, dyblå kronblade (fire), juni-okt.
Løv: Finnet, grønt
Vokseplads: Sol, halvskygge og læ




Clematis 'Ville de Lyon'

Vækstform: Klatrende ved bladstilke
Blomster: Middelstore, karminrøde, maj-juni og sept.-okt.
Løv: Finnet, grønt
Vokseplads: Sol/halvskygge og læ



Aristolochia durior
TOBAKSPIEBLOMST

Vækstform: Slyngende skud
Blomster: Grønne »tobakspiber«, juni-juli
Løv: Stort, grønt, hjerteformet
Vokseplads: Fuld sol, dyb skygge




Parthenocissus tricuspidata
'Veitchii'
RÅDHUSVIN

Vækstform: Højt klatrende slyngplante med hæfteskiver
Blomster: Uanselige
Løv: 3-lappede mørkegrønne blade, rød høstfarve
Vokseplads: Sol/halvskygge




Clematis 'Mme Le Coultre'

Vækstform: Klatrende ved bladstilke
Blomster: Store, sølvhvide, maj-juni
Løv: Finnet, grønt
Vokseplads: Sol, halvskygge og læ



Clematis 'Rouge Cardinal'

Vækstform: Klatrende ved bladstilke
Blomster: Store, purpurrøde, maj-juni og aug.-okt.
Løv: Finnet, grønt
Vokseplads: Sol, halvskygge og læ



Clematis 'Nelly Moser'

Vækstform: Klatrende ved bladstilke
Blomster: Store, lysrosa med røde striber, maj-juni og sept.-okt.
Løv: Finnet, grønt
Vokseplads: Sol, halvskygge og læ